

EURORISPARMIO

SETTEMBRE 2019

Report mensile



Sella
SGR

**Sempre
più avanti,
insieme**

**Sella
SGR**

PERFORMANCE	Fondo	Benchmark
1 MESE	0,37%	0,10%
6 MESI	2,24%	0,18%
1 ANNO	2,30%	0,04%
3 ANNI	0,90%	0,54%
5 ANNI	1,12%	1,18%
ANNO IN CORSO	2,69%	0,71%
3 ANNI ANNUO COMPOSTO	0,30%	0,18%
5 ANNI ANNUO COMPOSTO	0,22%	0,23%

Rendimento offerto dalla GARANZIA:

Anno 2019 = 1,8590% Anno 2018 = 1,48957%

Politica di investimento

Il comparto investe in strumenti finanziari, principalmente denominati in Euro, di natura monetaria ed obbligazionaria ed in quote di OICR relativi. E' previsto l'investimento in via residuale (massimo 10%) in strumenti di natura azionaria ed in quote di OICR relativi. La politica d'investimento è idonea a realizzare con elevata probabilità rendimenti che siano pari o superiori a quelli del TFR, in un orizzonte temporale pluriennale.

Benchmark

95% Bloomberg Barclays Euro TSYBills 0-3 Months, 5% Stoxx Global 1800 Total Return Net EUR Index

Categoria Assogestioni

Garantito

Gestore del fondo

Carmine Da Fermo

Grado di Rischio / Orizzonte temporale in anni

	0	1	2	3	4	5	6	7	8	>
Alto										
Medio Alto										
Medio										
Medio Basso										
Basso										

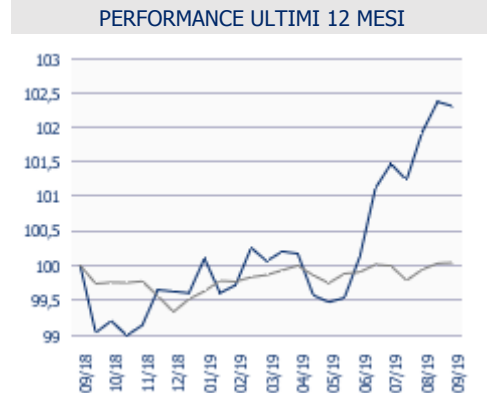
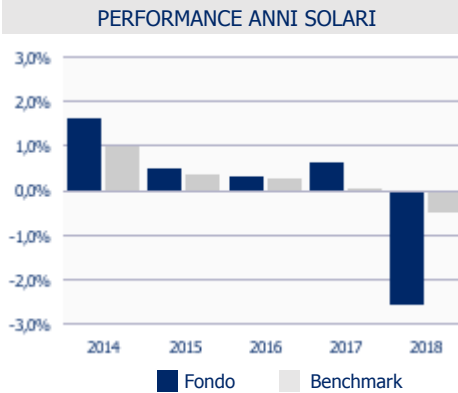
Commissioni e spese

Gestione	0,600% annua
Sottoscrizione	15 €
Riscatto	25 €
Trasferimento	25 €
Anticipazione	15 €
Conversione	nessuna
Annua	10 €

Altre Informazioni

Data partenza	29/03/1999
Patrimonio	96,94 Mln EUR (tutte le Classi)
Valuta di denominazione	EUR
IBAN	IT 20 A 05000 01600 CC0016909600

Numero Titoli	80
Valore Quota al 30/09/2019	13,412 EUR



COMPOSIZIONE PORTAFOGLIO

	Lordo + Derivati = Effettivo		
AZIONI	1,4	-0,4	1,0
AREA EURO (ex ITA)	1,0	-0,3	0,7
ALTRI	0,2	0,0	0,2
ITALIA	0,2	0,0	0,2
NORD AMERICA	0,0	0,0	0,0
EUROPA (ex EURO)	0,0	0,0	0,0
PAESI EMERGENTI	0,0	0,0	0,0
OBBLIGAZIONI	88,6	-26,5	62,1
GOVERNATIVE	70,0	-26,5	43,5
CORPORATE	12,0	0,0	12,0
FONDI SG (PARTE OBBL)	5,2	0,0	5,2
NON QUOTATE	1,3	0,0	1,3
LIQUIDITÀ	10,0	0,0	10,0
TOTALE	100,0	-26,9	

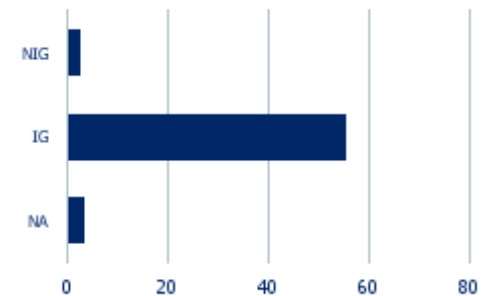
OBBLIGAZIONI PER DURATION

	Peso Effettivo
0 - 1 ANNO	11,9
1 - 3 ANNI	28,9
3 - 5 ANNI	27,3
5 - 7 ANNI	10,1
7 - 9 ANNI	-18,6
9 - 11 ANNI	0,3
MAGGIORE DI 11 ANNI	2,2

MODIFIED DURATION 1,3

OBBLIGAZIONI PER RATING

Peso Effettivo sulla componente obbligazionaria. Fonte : Rating interno



IG : Investment Grade

NIG : non Investment Grade

NA : non disponibile

PRINCIPALI TITOLI IN PORTAFOGLIO

Titolo	Peso Effettivo
BTPS 1.3% 2017/15.05.2028 I/L	11,8
BTP 0,55% 2018/21.05.2026 I/L ITALIA	7,3
BTPS 1,25% 2015/15.09.2032 IND	7,1
BTPS 0,1% 2016/15.05.2022 IND	5,5
BTPS 0,35% 2016/24.10.2024 I/L ITALIA	5,2
BTP 0,40% 2016/11.04.2024 I/L ITALIA	4,3
BTP 0,9% 2017/01.08.2022	2,7
BTPS 0,5% 2015/20.04.2023 I/L ITALIA	2,6
BTPS 0,25% 2017/20.11.2023 IND ITALIA	2,6
BTPS 0.65% 2015/01.11.2020	2,6
TOTALE	51,83

GARANZIA

La garanzia, prestata da Sella SGR, garantisce che la posizione individuale non potrà essere inferiore ai contributi versati nel comparto maggiorati di un rendimento minimo garantito pari al tasso di inflazione ex tabacco della zona Euro. Il rendimento minimo per l'anno in corso sarà pari al tasso di inflazione dell'anno precedente calcolato nell'anno solare 1 dicembre - 30 novembre. Il diritto alla garanzia è riconosciuto nei casi di esercizio del diritto alla prestazione pensionistica di cui all'Art.11 dello Schema del Regolamento COVIP, riscatto per decesso, per invalidità permanente che comporti la riduzione dell'attività lavorativa a meno di un terzo, riscatto per inoccupazione per un periodo superiore a 48 mesi. La garanzia si applica dal 1° Luglio 2007.

AVVERTENZE

Le performance sono espresse al netto degli oneri fiscali pari al 20%, ridotti al 12,5% sui redditi riferibili ai titoli pubblici italiani ed esteri equiparati. I rendimenti passati non sono necessariamente indicativi di quelli futuri. I Benchmark vengono calcolati ribilanciando i singoli componenti con frequenza giornaliera. Tutti i pesi del portafoglio sono in percentuale sul patrimonio. Il Peso Effettivo include l'effetto dei derivati. La liquidità comprende il credito di imposta. Fonte interna Sella SGR. Messaggio pubblicitario con finalità promozionale riguardante forme pensionistiche complementari. Prima dell'adesione leggere la Nota Informativa ed il Regolamento disponibile sul sito www.eurorisparmiofondopensione.it

**Sempre
più avanti,
insieme**

**Sella
SGR**

Politica di investimento

Il comparto investe in strumenti finanziari di natura monetaria ed obbligazionaria ed in quote di OICR che prevedono l'investimento in strumenti monetari ed obbligazionari. Gli strumenti finanziari sono principalmente denominati in Euro. La duration massima del comparto è pari a 7 anni.

Benchmark

90% Bloomberg Barclays Series-E Euro Govt All > 1 Yr, 10% Bloomberg Barclays Euro TSYBills 0-3 Months

Categoria Assogestioni

Obbligazionario puro

Gestore del fondo

Carmine Da Fermo

Grado di Rischio / Orizzonte temporale in anni

	0	1	2	3	4	5	6	7	8	>
Alto										
Medio Alto										
Medio										
Medio Basso										
Basso										

Commissioni e spese

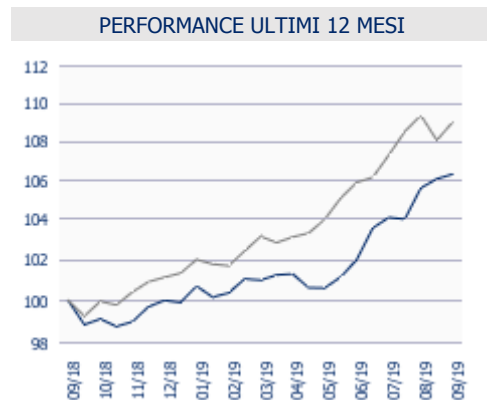
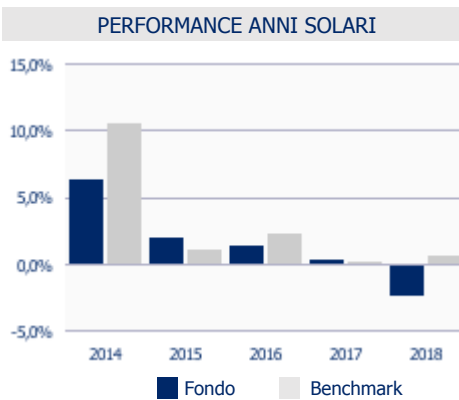
Gestione	0,800% annua
Sottoscrizione	15 €
Riscatto	25 €
Trasferimento	25 €
Anticipazione	15 €
Conversione	nessuna
Annua	10 €

Altre Informazioni

Data partenza	29/03/1999
Patrimonio	53,99 Mln EUR (tutte le Classi)
Valuta di denominazione	EUR
IBAN	IT 20 A 05000 01600 CC0016909600

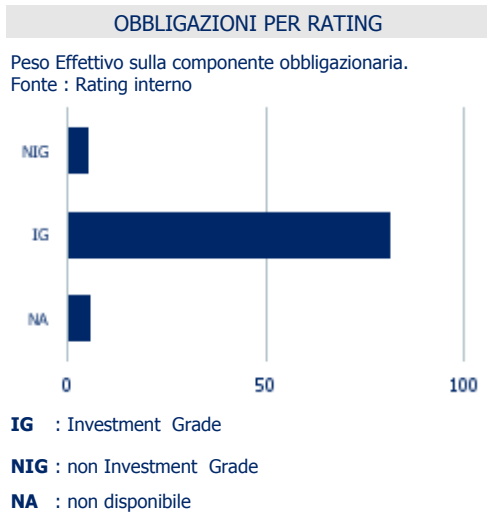
Numero Titoli	85
Valore Quota al 30/09/2019	18,250 EUR

PERFORMANCE	Fondo	Benchmark
1 MESE	0,67%	-0,31%
6 MESI	5,26%	5,70%
1 ANNO	6,31%	9,03%
3 ANNI	4,01%	6,36%
5 ANNI	8,69%	15,51%
ANNO IN CORSO	6,30%	7,81%
3 ANNI ANNUO COMPOSTO	1,32%	2,08%
5 ANNI ANNUO COMPOSTO	1,68%	2,93%



COMPOSIZIONE PORTAFOGLIO			
	Lordo + Derivati = Effettivo		
OBBLIGAZIONI	97,3	-4,2	93,2
GOVERNATIVE	66,7	-4,2	62,6
CORPORATE	23,8	0,0	23,8
FONDI SG (PARTE OBBL)	4,7	0,0	4,7
NON QUOTATE	2,1	0,0	2,1
LIQUIDITÀ	2,7	0,0	2,7
TOTALE	100,0	-4,2	

OBBLIGAZIONI PER DURATION	
	Peso Effettivo
0 - 1 ANNO	7,8
1 - 3 ANNI	36,8
3 - 5 ANNI	21,2
5 - 7 ANNI	8,9
7 - 9 ANNI	5,7
9 - 11 ANNI	0,4
MAGGIORE DI 11 ANNI	12,4
MODIFIED DURATION	4,6



PRINCIPALI TITOLI IN PORTAFOGLIO		
Titolo	Paese/Emittente	Peso Effett.
BTPS 1.3% 2017/15.05.2028 I/L	ITALIA	7,2
BTP 0,40% 2016/11.04.2024 I/L ITALIA	ITALIA	5,4
BTPS 1.65% 2015/01.03.2032	ITALIA	4,3
BTPS 0,45% 2017/22.05.2023 I/L ITALIA	ITALIA	4,3
BTPS 0,25% 2017/20.11.2023 IND ITALIA	ITALIA	4,2
BTPS 0,5% 2015/20.04.2023 I/L ITALIA	ITALIA	4,0
BTPS 3,45% 2017/01.03.2048	STATI UNITI	3,8
BTP 0,55% 2018/21.05.2026 I/L ITALIA	ITALIA	3,8
SPAIN BONOS 1,8% 2013/30.11.2024 IND	SPAGNA	3,3
BTPS 1,25% 2015/15.09.2032 IND	ITALIA	3,2
TOTALE		43,5

AVVERTENZE

Le performance sono espresse al netto degli oneri fiscali pari al 20%, ridotti al 12,5% sui redditi riferibili ai titoli pubblici italiani ed esteri equiparati. I rendimenti passati non sono necessariamente indicativi di quelli futuri. I Benchmark vengono calcolati ribilanciando i singoli componenti con frequenza giornaliera. Tutti i pesi del portafoglio sono in percentuale sul patrimonio. Il Peso Effettivo include l'effetto dei derivati. La liquidità comprende il credito di imposta. Fonte interna Sella SGR. Messaggio pubblicitario con finalità promozionale riguardante forme pensionistiche complementari. Prima dell'adesione leggere la Nota Informativa ed il Regolamento disponibile sul sito www.eurorisparmiofondopensione.it

**Sempre
più avanti,
insieme**

**Sella
SGR**

Politica di investimento

Il comparto investe in strumenti finanziari di natura obbligazionaria ed azionaria ed in quote di OICR che prevedono l'investimento in strumenti obbligazionari ed azionari. Gli strumenti finanziari sono principalmente denominati in Euro. La duration massima del comparto è pari a 5 anni. L'esposizione massima azionaria detenibile è pari al 60%.

Benchmark

60% Bloomberg Barclays Series-E Euro Govt All > 1 Yr, 40% Stoxx Europe 600 Net Return EUR Index

Categoria Assogestioni

Bilanciato

Gestore del fondo

Alessio Rocci

Grado di Rischio / Orizzonte temporale in anni

	0	1	2	3	4	5	6	7	8	>
Alto										
Medio Alto										
Medio										
Medio Basso										
Basso										

Commissioni e spese

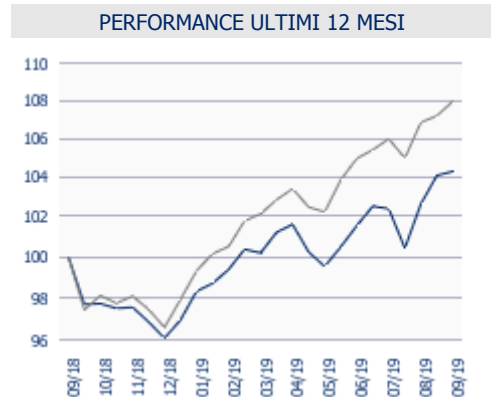
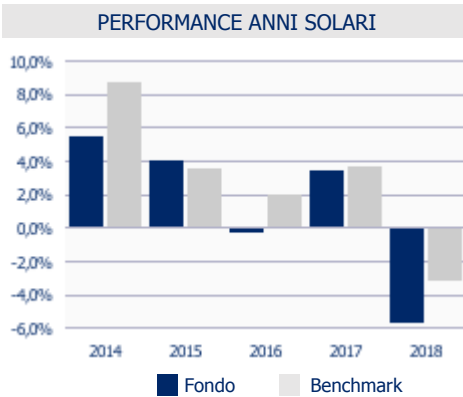
Gestione	1,200% annua
Sottoscrizione	15 €
Riscatto	25 €
Trasferimento	25 €
Anticipazione	15 €
Conversione	nessuna
Annua	10 €

Altre Informazioni

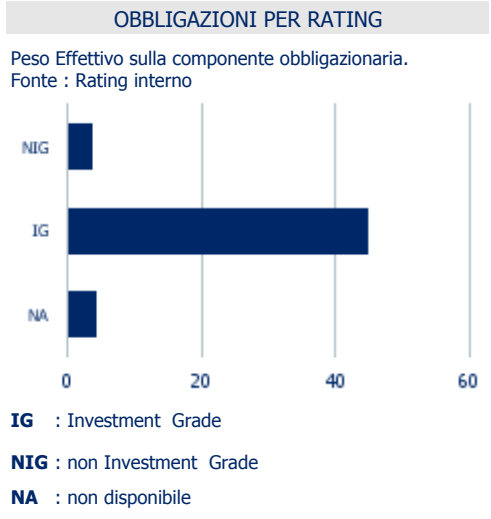
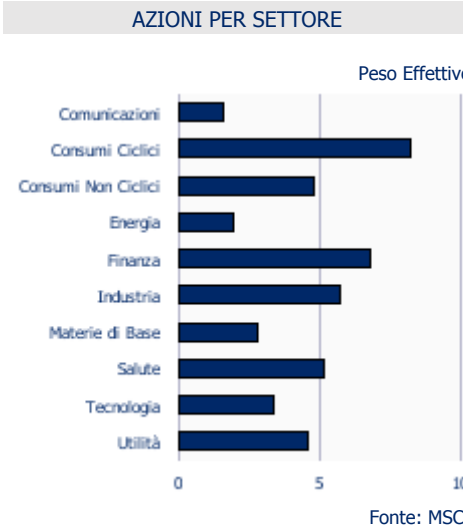
Data partenza	29/03/1999
Patrimonio	77,64 Mln EUR (tutte le Classi)
Valuta di denominazione	EUR
IBAN	IT 20 A 05000 01600 CC0016909600

Numero Titoli	227
Valore Quota al 30/09/2019	15,741 EUR

PERFORMANCE	Fondo	Benchmark
1 MESE	1,62%	1,05%
6 MESI	4,10%	5,70%
1 ANNO	4,29%	7,95%
3 ANNI	7,73%	12,66%
5 ANNI	10,60%	20,31%
ANNO IN CORSO	8,57%	11,78%
3 ANNI ANNUO COMPOSTO	2,51%	4,05%
5 ANNI ANNUO COMPOSTO	2,03%	3,77%



COMPOSIZIONE PORTAFOGLIO			
	Lordo + Derivati = Effettivo		
AZIONI	40,1	5,1	45,2
AREA EURO (ex ITA)	23,1	4,6	27,7
ITALIA	10,2	0,2	10,5
EUROPA (ex EURO)	5,9	0,2	6,1
NORD AMERICA	0,6	0,0	0,6
ALTRI	0,2	0,0	0,2
PAESI EMERGENTI	0,1	0,0	0,1
OBBLIGAZIONI	53,5	0,0	53,5
GOVERNATIVE	30,5	0,0	30,5
CORPORATE	16,8	0,0	16,8
FONDI SG (PARTE OBBL)	4,6	0,0	4,6
NON QUOTATE	1,5	0,0	1,5
LIQUIDITÀ	6,4	0,0	6,4
TOTALE	100,0	5,1	
MODIFIED DURATION	2,78		



PRINCIPALI TITOLI IN PORTAFOGLIO			
Titolo	Asset Class	Paese/Emittente	Peso Effett.
BTPS 1,25% 2015/15.09.2032 IND	OBBLIGAZIONI	ITALIA	3,0
BTPS 1.3% 2017/15.05.2028 I/L	OBBLIGAZIONI	ITALIA	2,9
BTP 0,40% 2016/11.04.2024 I/L ITALIA	OBBLIGAZIONI	ITALIA	2,9
BTP 0,55% 2018/21.05.2026 I/L ITALIA	OBBLIGAZIONI	ITALIA	2,6
INVESTIMENTI AZIONARI ITALIA C	FONDI	OICR	2,1
BTPS 0,25% 2017/20.11.2023 IND ITALIA	OBBLIGAZIONI	ITALIA	2,1
BTPS 1.65% 2015/01.03.2032	OBBLIGAZIONI	ITALIA	2,1
BOND CEDOLA 2023	FONDI	OICR	2,0
BTPS 0,35% 2016/24.10.2024 I/L ITALIA	OBBLIGAZIONI	ITALIA	2,0
BTPS 4.5% 2010/01.03.2026	OBBLIGAZIONI	ITALIA	1,8
TOTALE			23,5

AVVERTENZE

Le performance sono espresse al netto degli oneri fiscali pari al 20%, ridotti al 12,5% sui redditi riferibili ai titoli pubblici italiani ed esteri equiparati. I rendimenti passati non sono necessariamente indicativi di quelli futuri. I Benchmark vengono calcolati ribilanciando i singoli componenti con frequenza giornaliera. Tutti i pesi del portafoglio sono in percentuale sul patrimonio. Il Peso Effettivo include l'effetto dei derivati. La liquidità comprende il credito di imposta. Fonte interna Sella SGR. Messaggio pubblicitario con finalità promozionale riguardante forme pensionistiche complementari. Prima dell'adesione leggere la Nota Informativa ed il Regolamento disponibile sul sito www.eurorisparmiofondopensione.it

**Sempre
più avanti,
insieme**

**Sella
SGR**

Politica di investimento

Il comparto investe principalmente in strumenti finanziari di natura azionaria ed in quote di OICR che prevedono l'investimento in strumenti azionari. E' previsto l'investimento in strumenti di natura obbligazionaria e monetaria ed in quote di OICR relativi. Gli strumenti finanziari sono principalmente denominati nelle valute europee. L'esposizione massima azionaria detenibile è pari al 100%.

Benchmark

20% Bloomberg Barclays Euro TSYBills 0-3 Months, 40% Stoxx Europe 600 Net Return EUR Index, 40% Euro Stoxx Net Return EUR Index

Categoria Assogestioni

Azionario

Gestore del fondo

Alessio Rocci

Grado di Rischio / Orizzonte temporale in anni

	0	1	2	3	4	5	6	7	8	>
Alto										■
Medio Alto										
Medio										
Medio Basso										
Basso										

Commissioni e spese

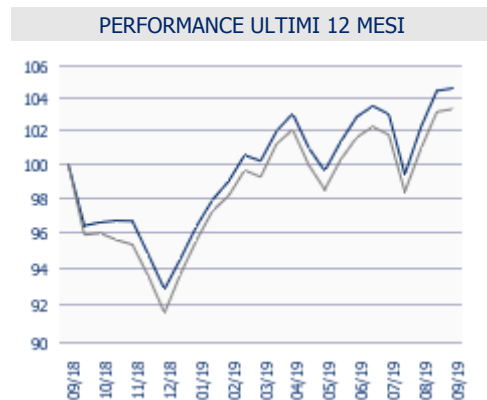
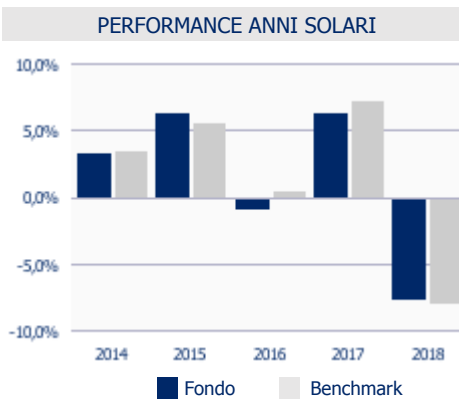
Gestione	1,400% annua
Sottoscrizione	15 €
Riscatto	25 €
Trasferimento	25 €
Anticipazione	15 €
Conversione	nessuna
Annua	10 €

Altre Informazioni

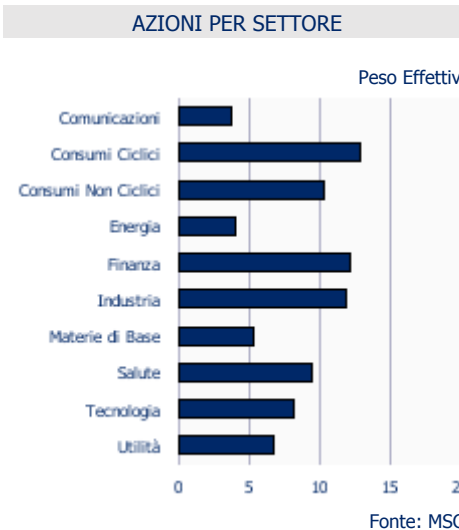
Data partenza	29/03/1999
Patrimonio	61,87 Mln EUR (tutte le Classi)
Valuta di denominazione	EUR
IBAN	IT 20 A 05000 01600 CC0016909600

Numero Titoli	173
Valore Quota al 30/09/2019	15,236 EUR

PERFORMANCE	Fondo	Benchmark
1 MESE	2,34%	2,38%
6 MESI	4,39%	4,10%
1 ANNO	4,61%	3,34%
3 ANNI	14,52%	16,23%
5 ANNI	16,68%	17,82%
ANNO IN CORSO	12,63%	12,83%
3 ANNI ANNUO COMPOSTO	4,62%	5,14%
5 ANNI ANNUO COMPOSTO	3,13%	3,33%



COMPOSIZIONE PORTAFOGLIO			
	Lordo + Derivati = Effettivo		
AZIONI	75,4	9,5	84,9
AREA EURO (ex ITA)	47,3	9,3	56,6
ITALIA	13,5	0,5	14,0
EUROPA (ex EURO)	12,0	-0,4	11,6
NORD AMERICA	2,3	0,0	2,3
PAESI EMERGENTI	0,2	0,0	0,2
ALTRI	0,1	0,0	0,1
OBBLIGAZIONI	4,3	0,0	4,3
LIQUIDITÀ	20,3	0,0	20,3
TOTALE	100,0	9,5	



PATRIMONIO PER VALUTA	
	Peso Lordo
EURO	85,2
FRANCO SVIZZERA	6,5
STERLINA REGNO UNITO	6,5
DOLLARO STATI UNITI	0,9
CORONA DANIMARCA	0,5
CORONA SVEZIA	0,4
RAND SUD AFRICA	0,1
CORONA NORVEGIA	0,0
DOLLARO AUSTRALIA	0,0
ALTRI	0,0

PRINCIPALI TITOLI IN PORTAFOGLIO			
Titolo	Paese/Emittente	Settore	Peso Effett.
BOND STRATEGIA CONSERVATIVA C	OICR	OICR	4,0
INVESTIMENTI AZIONARI ITALIA C	OICR	OICR	2,7
NESTLE SA REG NEW	SVIZZERA	CONSUMI NON CICLICI	1,8
ENEL	ITALIA	UTILITÀ	1,8
L.V.M.H. MOET HENNESSY-LOUIS VUITTON SE	FRANCIA	CONSUMI CICLICI	1,6
SANOFI	FRANCIA	SALUTE	1,5
AIRBUS GROUP SE	FRANCIA	INDUSTRIA	1,5
SAP SE	GERMANIA	TECNOLOGIA	1,5
ALLIANZ HOLDING	GERMANIA	FINANZA	1,4
ROCHE HOLDING AG - BUONI PARTECIPAZIONE	SVIZZERA	SALUTE	1,4
TOTALE			19,2

AVVERTENZE

Le performance sono espresse al netto degli oneri fiscali pari al 20%, ridotti al 12,5% sui redditi riferibili ai titoli pubblici italiani ed esteri equiparati. I rendimenti passati non sono necessariamente indicativi di quelli futuri. I Benchmark vengono calcolati ribilanciando i singoli componenti con frequenza giornaliera. Tutti i pesi del portafoglio sono in percentuale sul patrimonio. Il Peso Effettivo include l'effetto dei derivati. La liquidità comprende il credito di imposta. Fonte interna Sella SGR. Messaggio pubblicitario con finalità promozionale riguardante forme pensionistiche complementari. Prima dell'adesione leggere la Nota Informativa ed il Regolamento disponibile sul sito www.eurorisparmiofondopensione.it

**Sempre
più avanti,
insieme**

**Sella
SGR**

Politica di investimento

Il comparto investe principalmente in strumenti finanziari di natura azionaria ed in quote di OICR che prevedono l'investimento in strumenti azionari. E' previsto l'investimento in strumenti di natura obbligazionaria e monetaria ed in quote di OICR relativi. L'esposizione massima azionaria detenibile è pari al 100%.

Grado di Rischio / Orizzonte temporale in anni

	0	1	2	3	4	5	6	7	8	>
Alto										■
Medio Alto										
Medio										
Medio Basso										
Basso										

Commissioni e spese

Gestione	1,400% annua
Sottoscrizione	15 €
Riscatto	25 €
Trasferimento	25 €
Anticipazione	15 €
Conversione	nessuna
Annua	10 €

Altre Informazioni

Data partenza	29/03/1999
Patrimonio	71,21 Mln EUR (tutte le Classi)
Valuta di denominazione	EUR
IBAN	IT 20 A 05000 01600 CC0016909600

Numero Titoli	218
Valore Quota al 30/09/2019	15,417 EUR

Benchmark

20% Bloomberg Barclays Euro TSYBills 0-3 Months, 20% Stoxx Europe 600 Net Return EUR, 20% Euro Stoxx Net Return EUR, 20% Stoxx USA 900 Total Return Net EUR, 20% Stoxx USA 900 Total Return

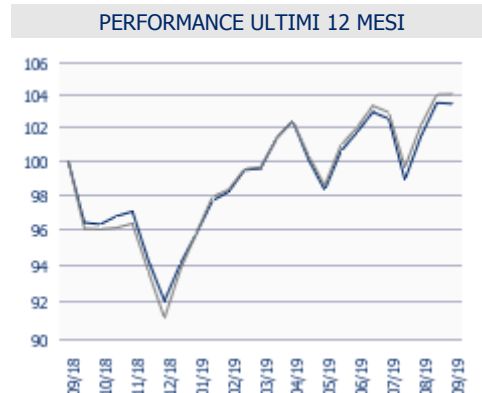
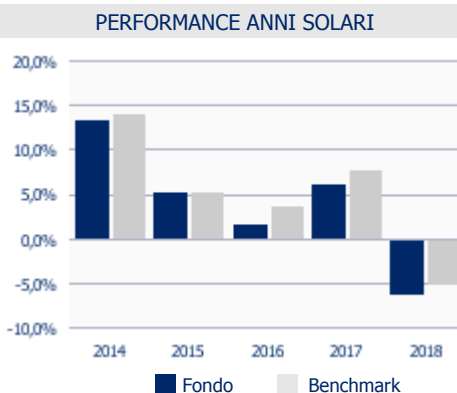
Categoria Assogestioni

Azionario

Gestore del fondo

Alessio Rocci

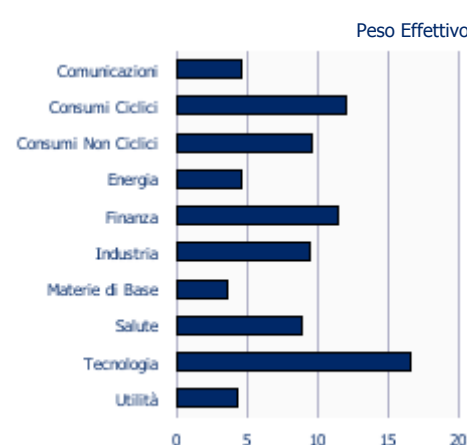
PERFORMANCE	Fondo	Benchmark
1 MESE	1,96%	1,88%
6 MESI	3,90%	4,42%
1 ANNO	3,47%	4,07%
3 ANNI	16,11%	22,08%
5 ANNI	25,36%	33,19%
ANNO IN CORSO	12,36%	14,17%
3 ANNI ANNUO COMPOSTO	5,10%	6,87%
5 ANNI ANNUO COMPOSTO	4,62%	5,90%



COMPOSIZIONE PORTAFOGLIO

	Lordo + Derivati = Effettivo		
AZIONI	76,7	8,3	85,0
NORD AMERICA	36,0	5,7	41,8
AREA EURO (ex ITA)	25,6	2,3	28,0
ITALIA	9,4	0,1	9,6
EUROPA (ex EURO)	5,4	0,1	5,5
PACIFICO	0,1	0,0	0,1
ALTRI	0,1	0,0	0,1
PAESI EMERGENTI	0,0	0,0	0,0
OBLIGAZIONI	3,6	0,0	3,6
LIQUIDITÀ	19,7	0,0	19,7
TOTALE	100,0	8,3	

AZIONI PER SETTORE



PATRIMONIO PER VALUTA

Valuta	Peso Lordo (%)
EURO	71,8
DOLLARO STATI UNITI	23,1
FRANCO SVIZZERA	2,9
STERLINA REGNO UNITO	1,2
CORONA DANIMARCA	0,5
CORONA SVEZIA	0,4
YEN GIAPPONE	0,1
DOLLARO CANADA	0,1
CORONA NORVEGIA	0,0
ALTRI	0,0

PRINCIPALI TITOLI IN PORTAFOGLIO

Titolo	Paese/Emittente	Settore	Peso Effett.
MICROSOFT CORP.	STATI UNITI	TECNOLOGIA	2,8
BOND STRATEGIA CONSERVATIVA C	OICR	OICR	2,8
INVESTIMENTI AZIONARI ITALIA C	OICR	OICR	2,3
HOME DEPOT INC.	STATI UNITI	CONSUMI CICLICI	1,4
AMAZON.COM INC.	STATI UNITI	CONSUMI CICLICI	1,3
VISA INC CLASS A SHS	STATI UNITI	TECNOLOGIA	1,1
AIRBUS GROUP SE	FRANCIA	INDUSTRIA	1,1
APPLE INC.(EX COMPUTER)	STATI UNITI	TECNOLOGIA	1,1
MC DONALD'S CORP.	STATI UNITI	CONSUMI CICLICI	1,0
ENEL	ITALIA	UTILITÀ	1,0

AVVERTENZE

Le performance sono espresse al netto degli oneri fiscali pari al 20%, ridotti al 12,5% sui redditi riferibili ai titoli pubblici italiani ed esteri equiparati. I rendimenti passati non sono necessariamente indicativi di quelli futuri. I Benchmark vengono calcolati ribilanciando i singoli componenti con frequenza giornaliera. Tutti i pesi del portafoglio sono in percentuale sul patrimonio. Il Peso Effettivo include l'effetto dei derivati. La liquidità comprende il credito di imposta. Fonte interna Sella SGR. Messaggio pubblicitario con finalità promozionale riguardante forme pensionistiche complementari. Prima dell'adesione leggere la Nota Informativa ed il Regolamento disponibile sul sito www.eurorisparmiofondopensione.it

TOTALE 15,9

Sella

SGR

Via Filippo Sasseti 32
20124 Milano
tel. 800.10.20.10
info@sellasgr.it
sellasgr.it