

**Sempre
più avanti,
insieme**

**Sella
SGR**

Politica di investimento

Il comparto investe principalmente in strumenti finanziari di natura azionaria ed in quote di OICR che prevedono l'investimento in strumenti azionari. E' previsto l'investimento in strumenti di natura obbligazionaria e monetaria ed in quote di OICR relativi. Gli strumenti finanziari sono principalmente denominati nelle valute europee. L'esposizione massima azionaria detenibile è pari al 100%.

Benchmark

20% Bloomberg Barclays Euro TSYBills 0-3 Months, 40% Stoxx Europe 600 Net Return EUR Index, 40% Euro Stoxx Net Return EUR Index

Categoria Assogestioni

Azionario

Gestore del fondo

Alessio Rocci

Grado di Rischio / Orizzonte temporale in anni

	0	1	2	3	4	5	6	7	8	>
Alto										■
Medio Alto										
Medio										
Medio Basso										
Basso										

Commissioni e spese

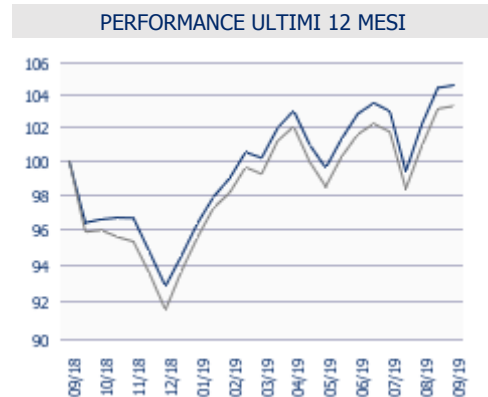
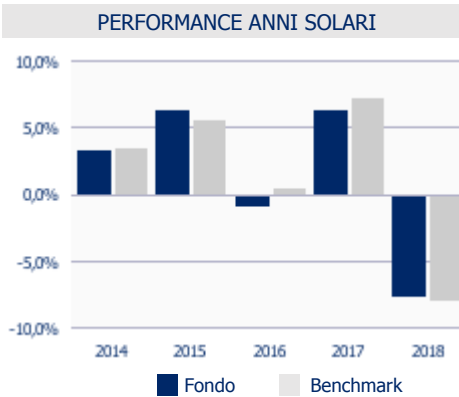
Gestione	1,400% annua
Sottoscrizione	15 €
Riscatto	25 €
Trasferimento	25 €
Anticipazione	15 €
Conversione	nessuna
Annua	10 €

Altre Informazioni

Data partenza	29/03/1999
Patrimonio	61,87 Mln EUR (tutte le Classi)
Valuta di denominazione	EUR
IBAN	IT 20 A 05000 01600 CC0016909600

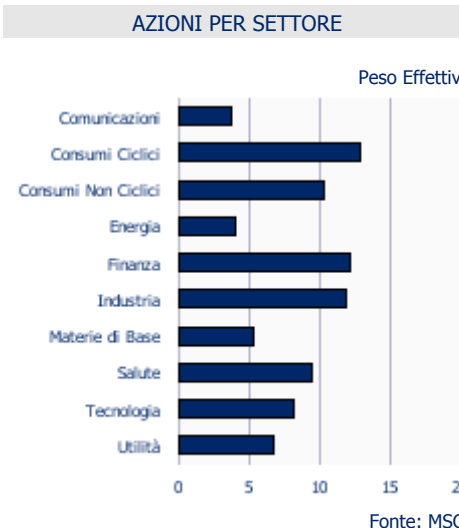
Numero Titoli	173
Valore Quota al 30/09/2019	15,236 EUR

PERFORMANCE	Fondo	Benchmark
1 MESE	2,34%	2,38%
6 MESI	4,39%	4,10%
1 ANNO	4,61%	3,34%
3 ANNI	14,52%	16,23%
5 ANNI	16,68%	17,82%
ANNO IN CORSO	12,63%	12,83%
3 ANNI ANNUO COMPOSTO	4,62%	5,14%
5 ANNI ANNUO COMPOSTO	3,13%	3,33%



COMPOSIZIONE PORTAFOGLIO

	Lordo	Derivati	= Effettivo
AZIONI	75,4	9,5	84,9
AREA EURO (ex ITA)	47,3	9,3	56,6
ITALIA	13,5	0,5	14,0
EUROPA (ex EURO)	12,0	-0,4	11,6
NORD AMERICA	2,3	0,0	2,3
PAESI EMERGENTI	0,2	0,0	0,2
ALTRI	0,1	0,0	0,1
OBBLIGAZIONI	4,3	0,0	4,3
LIQUIDITÀ	20,3	0,0	20,3
TOTALE	100,0	9,5	



PATRIMONIO PER VALUTA

Valuta	Peso Lordo (%)
EURO	85,2
FRANCO SVIZZERA	6,5
STERLINA REGNO UNITO	6,5
DOLLARO STATI UNITI	0,9
CORONA DANIMARCA	0,5
CORONA SVEZIA	0,4
RAND SUD AFRICA	0,1
CORONA NORVEGIA	0,0
DOLLARO AUSTRALIA	0,0
ALTRI	0,0

PRINCIPALI TITOLI IN PORTAFOGLIO

Titolo	Paese/Emittente	Settore	Peso Effett.
BOND STRATEGIA CONSERVATIVA C	OICR	OICR	4,0
INVESTIMENTI AZIONARI ITALIA C	OICR	OICR	2,7
NESTLE SA REG NEW	SVIZZERA	CONSUMI NON CICLICI	1,8
ENEL	ITALIA	UTILITÀ	1,8
L.V.M.H. MOET HENNESSY-LOUIS VUITTON SE	FRANCIA	CONSUMI CICLICI	1,6
SANOFI	FRANCIA	SALUTE	1,5
AIRBUS GROUP SE	FRANCIA	INDUSTRIA	1,5
SAP SE	GERMANIA	TECNOLOGIA	1,5
ALLIANZ HOLDING	GERMANIA	FINANZA	1,4
ROCHE HOLDING AG - BUONI PARTECIPAZIONE	SVIZZERA	SALUTE	1,4
TOTALE			19,2

AVVERTENZE

Le performance sono espresse al netto degli oneri fiscali pari al 20%, ridotti al 12,5% sui redditi riferibili ai titoli pubblici italiani ed esteri equiparati. I rendimenti passati non sono necessariamente indicativi di quelli futuri. I Benchmark vengono calcolati ribilanciando i singoli componenti con frequenza giornaliera. Tutti i pesi del portafoglio sono in percentuale sul patrimonio. Il Peso Effettivo include l'effetto dei derivati. La liquidità comprende il credito di imposta. Fonte interna Sella SGR. Messaggio pubblicitario con finalità promozionale riguardante forme pensionistiche complementari. Prima dell'adesione leggere la Nota Informativa ed il Regolamento disponibile sul sito www.eurorisparmiofondopensione.it