

Sempre più avanti, insieme

Sella SGR

Politica di investimento

Il comparto investe principalmente in strumenti finanziari di natura azionaria ed in quote di OICR che prevedono l'investimento in strumenti azionari. E' previsto l'investimento in strumenti di natura obbligazionaria e monetaria ed in quote di OICR relativi. L'esposizione massima azionaria detenibile è pari al 100%.

Grado di Rischio / Orizzonte temporale in anni

	0	1	2	3	4	5	6	7	8	>
Alto										■
Medio Alto										
Medio										
Medio Basso										
Basso										

Commissioni e spese

Gestione	1,400% annua
Sottoscrizione	15 €
Riscatto	25 €
Trasferimento	25 €
Anticipazione	15 €
Conversione	nessuna
Annua	10 €

Altre Informazioni

Data partenza	29/03/1999
Patrimonio	71,21 Mln EUR (tutte le Classi)
Valuta di denominazione	EUR
IBAN	IT 20 A 05000 01600 CC0016909600

Numero Titoli	218
Valore Quota al 30/09/2019	15,417 EUR

Benchmark

20% Bloomberg Barclays Euro TSYBills 0-3 Months, 20% Stoxx Europe 600 Net Return EUR, 20% Euro Stoxx Net Return EUR, 20% Stoxx USA 900 Total Return Net EUR, 20% Stoxx USA 900 Total Return

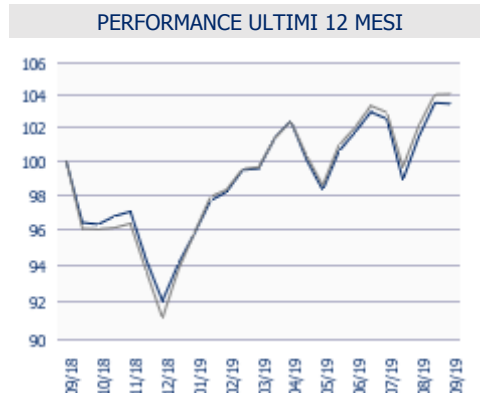
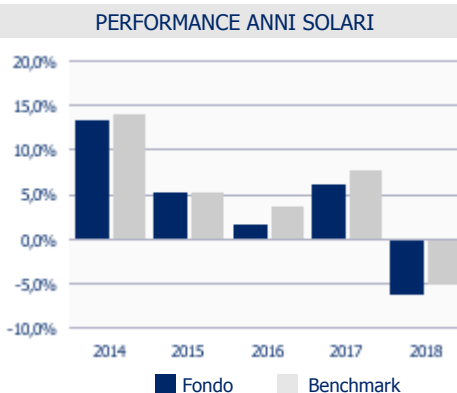
Categoria Assogestioni

Azionario

Gestore del fondo

Alessio Rocci

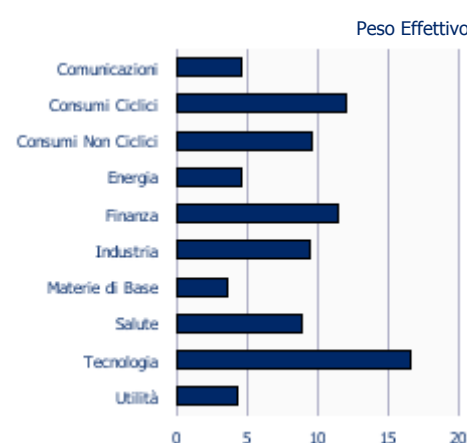
PERFORMANCE	Fondo	Benchmark
1 MESE	1,96%	1,88%
6 MESI	3,90%	4,42%
1 ANNO	3,47%	4,07%
3 ANNI	16,11%	22,08%
5 ANNI	25,36%	33,19%
ANNO IN CORSO	12,36%	14,17%
3 ANNI ANNUO COMPOSTO	5,10%	6,87%
5 ANNI ANNUO COMPOSTO	4,62%	5,90%



COMPOSIZIONE PORTAFOGLIO

	Lordo + Derivati = Effettivo		
AZIONI	76,7	8,3	85,0
NORD AMERICA	36,0	5,7	41,8
AREA EURO (ex ITA)	25,6	2,3	28,0
ITALIA	9,4	0,1	9,6
EUROPA (ex EURO)	5,4	0,1	5,5
PACIFICO	0,1	0,0	0,1
ALTRI	0,1	0,0	0,1
PAESI EMERGENTI	0,0	0,0	0,0
OBLIGAZIONI	3,6	0,0	3,6
LIQUIDITÀ	19,7	0,0	19,7
TOTALE	100,0	8,3	

AZIONI PER SETTORE



PATRIMONIO PER VALUTA

	Peso Lordo
EURO	71,8
DOLLARO STATI UNITI	23,1
FRANCO SVIZZERA	2,9
STERLINA REGNO UNITO	1,2
CORONA DANIMARCA	0,5
CORONA SVEZIA	0,4
YEN GIAPPONE	0,1
DOLLARO CANADA	0,1
CORONA NORVEGIA	0,0
ALTRI	0,0

PRINCIPALI TITOLI IN PORTAFOGLIO

Titolo	Paese/Emittente	Settore	Peso Effett.
MICROSOFT CORP.	STATI UNITI	TECNOLOGIA	2,8
BOND STRATEGIA CONSERVATIVA C	OICR	OICR	2,8
INVESTIMENTI AZIONARI ITALIA C	OICR	OICR	2,3
HOME DEPOT INC.	STATI UNITI	CONSUMI CICLICI	1,4
AMAZON.COM INC.	STATI UNITI	CONSUMI CICLICI	1,3
VISA INC CLASS A SHS	STATI UNITI	TECNOLOGIA	1,1
AIRBUS GROUP SE	FRANCIA	INDUSTRIA	1,1
APPLE INC.(EX COMPUTER)	STATI UNITI	TECNOLOGIA	1,1
MC DONALD'S CORP.	STATI UNITI	CONSUMI CICLICI	1,0
ENEL	ITALIA	UTILITÀ	1,0

AVVERTENZE

Le performance sono espresse al netto degli oneri fiscali pari al 20%, ridotti al 12,5% sui redditi riferibili ai titoli pubblici italiani ed esteri equiparati. I rendimenti passati non sono necessariamente indicativi di quelli futuri. I Benchmark vengono calcolati ribilanciando i singoli componenti con frequenza giornaliera. Tutti i pesi del portafoglio sono in percentuale sul patrimonio. Il Peso Effettivo include l'effetto dei derivati. La liquidità comprende il credito di imposta. Fonte interna Sella SGR. Messaggio pubblicitario con finalità promozionale riguardante forme pensionistiche complementari. Prima dell'adesione leggere la Nota Informativa ed il Regolamento disponibile sul sito www.eurorisparmiofondopensione.it

TOTALE 15,9