

**Sempre
più avanti,
insieme**

**Sella
SGR**

PERFORMANCE	Fondo	Benchmark
1 MESE	1,62%	1,05%
6 MESI	4,10%	5,70%
1 ANNO	4,29%	7,95%
3 ANNI	7,73%	12,66%
5 ANNI	10,60%	20,31%
ANNO IN CORSO	8,57%	11,78%
3 ANNI ANNUO COMPOSTO	2,51%	4,05%
5 ANNI ANNUO COMPOSTO	2,03%	3,77%

Politica di investimento

Il comparto investe in strumenti finanziari di natura obbligazionaria ed azionaria ed in quote di OICR che prevedono l'investimento in strumenti obbligazionari ed azionari. Gli strumenti finanziari sono principalmente denominati in Euro. La duration massima del comparto è pari a 5 anni. L'esposizione massima azionaria detenibile è pari al 60%.

Benchmark

60% Bloomberg Barclays Series-E Euro Govt All > 1 Yr, 40% Stoxx Europe 600 Net Return EUR Index

Categoria Assogestioni

Bilanciato

Gestore del fondo

Alessio Rocci

Grado di Rischio / Orizzonte temporale in anni

	0	1	2	3	4	5	6	7	8	>
Alto										
Medio Alto										
Medio										
Medio Basso										
Basso										

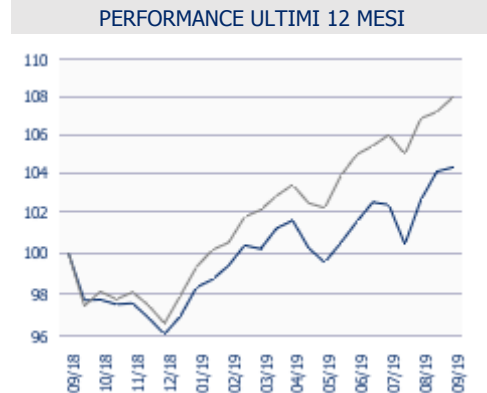
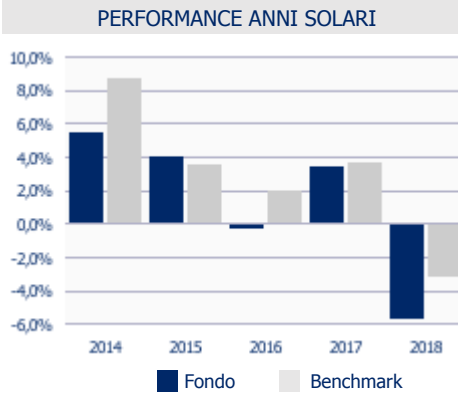
Commissioni e spese

Gestione	1,200% annua
Sottoscrizione	15 €
Riscatto	25 €
Trasferimento	25 €
Anticipazione	15 €
Conversione	nessuna
Annua	10 €

Altre Informazioni

Data partenza	29/03/1999
Patrimonio	77,64 Mln EUR (tutte le Classi)
Valuta di denominazione	EUR
IBAN	IT 20 A 05000 01600 CC0016909600

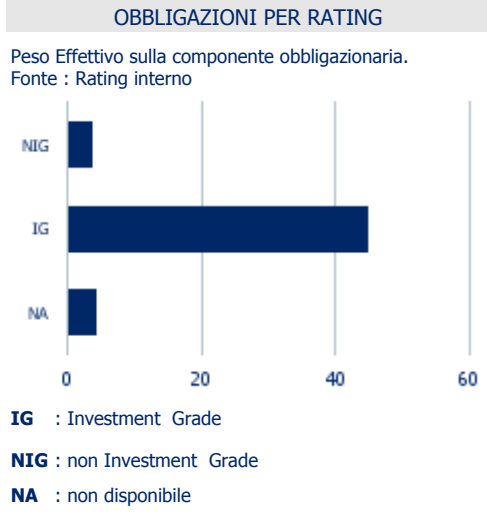
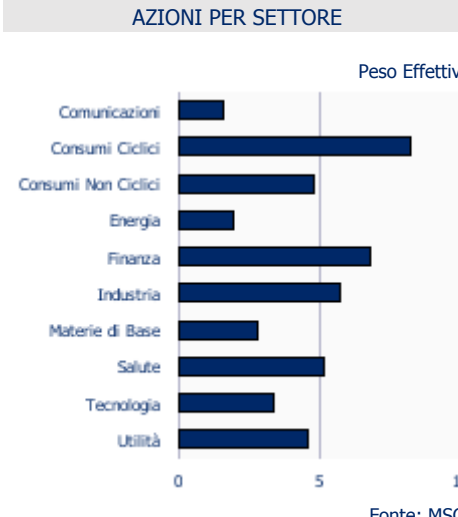
Numero Titoli	227
Valore Quota al 30/09/2019	15,741 EUR



COMPOSIZIONE PORTAFOGLIO

	Lordo + Derivati = Effettivo		
AZIONI	40,1	5,1	45,2
AREA EURO (ex ITA)	23,1	4,6	27,7
ITALIA	10,2	0,2	10,5
EUROPA (ex EURO)	5,9	0,2	6,1
NORD AMERICA	0,6	0,0	0,6
ALTRI	0,2	0,0	0,2
PAESI EMERGENTI	0,1	0,0	0,1
OBBLIGAZIONI	53,5	0,0	53,5
GOVERNATIVE	30,5	0,0	30,5
CORPORATE	16,8	0,0	16,8
FONDI SG (PARTE OBBL)	4,6	0,0	4,6
NON QUOTATE	1,5	0,0	1,5
LIQUIDITÀ	6,4	0,0	6,4
TOTALE	100,0	5,1	

MODIFIED DURATION 2,78



PRINCIPALI TITOLI IN PORTAFOGLIO

Titolo	Asset Class	Paese/Emittente	Peso Effett.
BTPS 1,25% 2015/15.09.2032 IND	OBBLIGAZIONI	ITALIA	3,0
BTPS 1.3% 2017/15.05.2028 I/L	OBBLIGAZIONI	ITALIA	2,9
BTP 0,40% 2016/11.04.2024 I/L ITALIA	OBBLIGAZIONI	ITALIA	2,9
BTP 0,55% 2018/21.05.2026 I/L ITALIA	OBBLIGAZIONI	ITALIA	2,6
INVESTIMENTI AZIONARI ITALIA C	FONDI	OICR	2,1
BTPS 0,25% 2017/20.11.2023 IND ITALIA	OBBLIGAZIONI	ITALIA	2,1
BTPS 1.65% 2015/01.03.2032	OBBLIGAZIONI	ITALIA	2,1
BOND CEDOLA 2023	FONDI	OICR	2,0
BTPS 0,35% 2016/24.10.2024 I/L ITALIA	OBBLIGAZIONI	ITALIA	2,0
BTPS 4.5% 2010/01.03.2026	OBBLIGAZIONI	ITALIA	1,8
TOTALE			23,5

AVVERTENZE

Le performance sono espresse al netto degli oneri fiscali pari al 20%, ridotti al 12,5% sui redditi riferibili ai titoli pubblici italiani ed esteri equiparati. I rendimenti passati non sono necessariamente indicativi di quelli futuri. I Benchmark vengono calcolati ribilanciando i singoli componenti con frequenza giornaliera. Tutti i pesi del portafoglio sono in percentuale sul patrimonio. Il Peso Effettivo include l'effetto dei derivati. La liquidità comprende il credito di imposta. Fonte interna Sella SGR. Messaggio pubblicitario con finalità promozionale riguardante forme pensionistiche complementari. Prima dell'adesione leggere la Nota Informativa ed il Regolamento disponibile sul sito www.eurorisparmiofondopensione.it