

Eurorisparmio

Report mensile Classe A

FEBBRAIO 2023



Sella
SGR

Sella
SGR

ESG

ART. 8

Il Fondo è un prodotto finanziario che promuove caratteristiche ESG ai sensi dell'Art. 8 dell'SFDR.

CLASSIFICAZIONE SFDR



Politica di investimento

Il comparto investe in strumenti finanziari, principalmente denominati in Euro, di natura monetaria ed obbligazionaria ed in quote di OICR relativi. E' previsto l'investimento in via residuale (massimo 10%) in strumenti di natura azionaria. La politica d'investimento è idonea a realizzare con elevata probabilità rendimenti pari o superiori a quelli del TFR, in un orizzonte temporale pluriennale. La "Classe A" è riservata alle adesioni collettive collocate direttamente dalla SGR.

Benchmark

95% Bloomberg Euro TSYBills 0-3 Months, 5% Stoxx Global 1800 Total Return Net EUR Index

Categoria Assogestioni

Garantito

Gestore del fondo

Carmine Da Fermo

Grado di Rischio / Orizzonte temporale in anni

	0	1	2	3	4	5	6	7	8	>
Alto										
Medio Alto										
Medio										
Medio Basso										
Basso										

Commissioni e Spese

Gestione	0,450% annua
Sottoscrizione	0 €
Riscatto	25 €
Trasferimento	25 €
Anticipazione	25 €
Conversione	nessuna
Annua	20 €

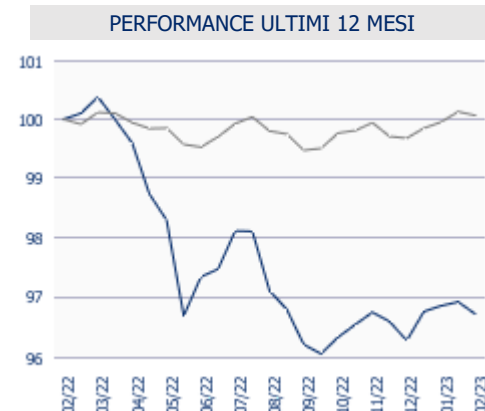
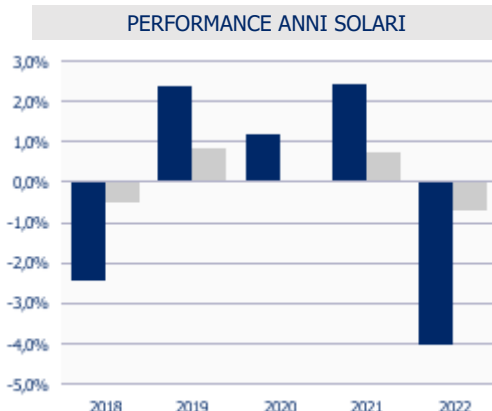
Altre Informazioni

Data partenza	13/09/2013
Patrimonio	136,01 Mln EUR (tutte le Classi)
Valuta di denominazione	EUR
IBAN	IT 20 A 05000 01600 CC0016909600

Numero Titoli	101
Valore Quota al 28/02/2023	13,449 EUR

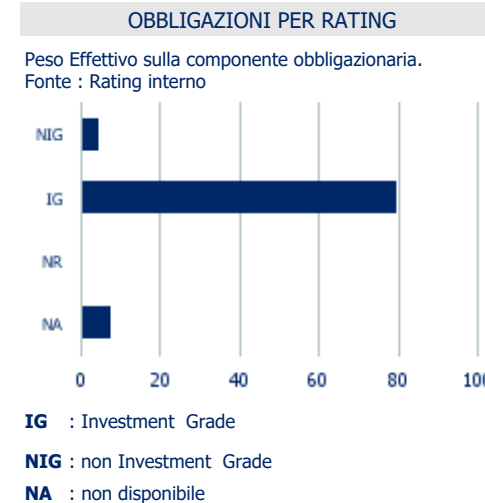
Patrimonio Fondo	142,86 Mln EUR
Patrimonio Classe	40.11 Mln EUR

PERFORMANCE	Comparto	Benchmark
1 MESE	-0,14%	0,11%
6 MESI	-0,40%	0,27%
1 ANNO	-3,28%	0,06%
3 ANNI	0,10%	0,85%
5 ANNI	-0,22%	0,86%
3 ANNI annuo composto	0,03%	0,28%
5 ANNI annuo composto	-0,04%	0,17%
ANNO IN CORSO	0,46%	0,39%



COMPOSIZIONE PORTAFOGLIO			
	Lordo + Derivati = Effettivo		
AZIONI	3,0	0,0	3,0
NORD AMERICA	1,8	0,0	1,8
ALTRI	0,3	0,0	0,3
PACIFICO	0,3	0,0	0,3
EUROPA (ex EURO)	0,3	0,0	0,3
AREA EURO (ex ITA)	0,3	0,0	0,3
ITALIA	0,1	0,0	0,1
PAESI EMERGENTI	0,0	0,0	0,0
OBBLIGAZIONI	94,1	-1,9	92,1
GOVERNATIVE	66,1	-1,9	64,1
CORPORATE	18,6	0,0	18,6
SOVRANAZIONALI	7,3	0,0	7,3
FONDI SG (PARTE OBBL)	2,1	0,0	2,1
NON QUOTATE	0,0	0,0	0,0
LIQUIDITÀ	2,9	0,0	2,9
TOTALE	100,0	-1,9	

OBBLIGAZIONI PER DURATION	
	Peso Effettivo
0 - 1 ANNO	51,5
1 - 3 ANNI	28,0
3 - 5 ANNI	11,3
5 - 7 ANNI	1,0
7 - 9 ANNI	0,2
9 - 11 ANNI	0,0
MAGGIORE DI 11 ANNI	0,0
N.D.	0,0
MODIFIED DURATION	1,2



PRINCIPALI TITOLI IN PORTAFOGLIO	
Titolo	Peso Effettivo
FRANCIA BTF ZC 2022/04.10.2023	7,9
FRANCE BTF ZC 2022/29.11.2023	7,2
BTPS 1.75% 2022/30.05.2024	6,8
BTPS 3.5% 2022/15.01.2026	5,5
TREASURY CERTIFICATE ZC 2022	4,3
BOTS ZC 23-31/07/2023	4,0
CCTS TV 2017/15.10.2024	3,7
CCTS EU TV 2016/15.02.2024	3,7
SPAIN BONOS 2,800% 2023-31/05/2026	3,5
BELGIAN TREASURY ZC 11.01.2024	3,1
TOTALE	49,86

GARANZIA

La garanzia, prestata da Sella SGR, garantisce che la posizione individuale non potrà essere inferiore ai contributi netti versati nel comparto. Il diritto alla garanzia è riconosciuto nei casi previsti dal regolamento: prestazione pensionistica, decesso, invalidità permanente, riscatto per inoccupazione superiore a 48 mesi.

AVVERTENZE

Le performance sono espresse al netto degli oneri fiscali pari al 20%, ridotti al 12,5% sui redditi riferibili ai titoli pubblici italiani ed esteri equiparati. I rendimenti passati non sono necessariamente indicativi di quelli futuri. I Benchmark vengono calcolati ribilanciando i singoli componenti con frequenza giornaliera. Tutti i pesi del portafoglio sono in percentuale sul patrimonio. Il Peso Effettivo include l'effetto dei derivati. La liquidità comprende il credito di imposta. Fonte interna Sella SGR. Messaggio promozionale riguardante forme pensionistiche complementari, prima dell'adesione leggere la Parte I "Le informazioni chiave per l'aderente" e l'Appendice "Informativa sulla sostenibilità", della Nota Informativa. Maggiori informazioni sulla forma pensionistica sono rinvenibili nella Nota informativa completa e nel regolamento, disponibili sul sito e presso i collocatori.

Sella
SGR

ESG

ART. 8

Il Fondo è un prodotto finanziario che promuove caratteristiche ESG ai sensi dell'Art. 8 dell'SFDR.

CLASSIFICAZIONE SFDR



Politica di investimento

Il comparto investe in strumenti finanziari di natura monetaria ed obbligazionaria ed in quote di OICR che prevedono l'investimento in strumenti monetari ed obbligazionari. Gli strumenti finanziari sono principalmente denominati in Euro. La duration massima del comparto è pari a 7 anni. La "Classe A" è riservata alle adesioni collettive collocate direttamente dalla SGR.

Benchmark

90% Bloomberg Series-E Euro Govt All > 1 Yr, 10% Bloomberg Euro TSYBills 0-3 Months

Categoria Assogestioni

Obbligazionario puro

Gestore del fondo

Carmine Da Fermo

Grado di Rischio / Orizzonte temporale in anni

	0	1	2	3	4	5	6	7	8	>
Alto										
Medio Alto										
Medio										
Medio Basso										
Basso										

Commissioni e Spese

Gestione	0,450% annua
Sottoscrizione	0 €
Riscatto	25 €
Trasferimento	25 €
Anticipazione	25 €
Conversione	nessuna
Annua	20 €

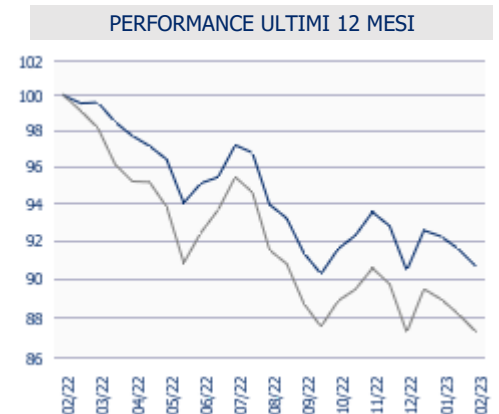
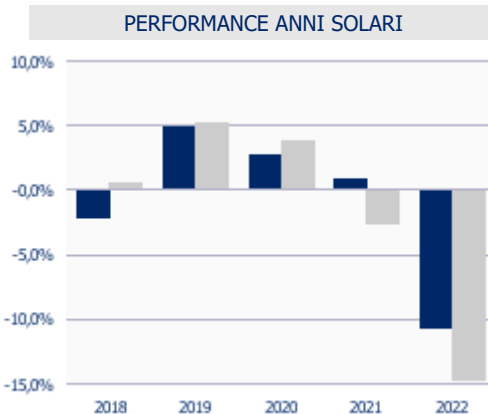
Altre Informazioni

Data partenza	13/09/2013
Patrimonio	69,84 Mln EUR (tutte le Classi)
Valuta di denominazione	EUR
IBAN	IT 20 A 05000 01600 CC0016909600

Numero Titoli	121
Valore Quota al 28/02/2023	17,032 EUR

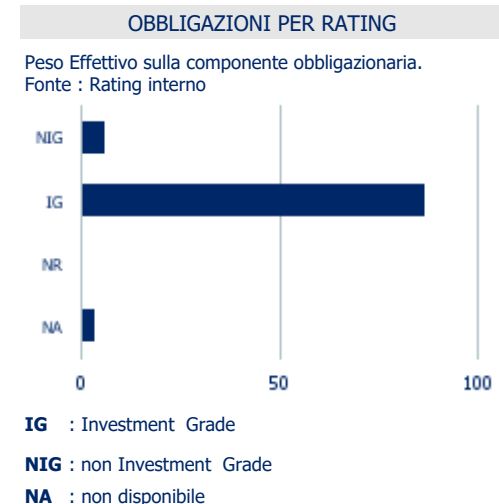
Patrimonio Fondo	72,21 Mln EUR
Patrimonio Classe	25,98 Mln EUR

PERFORMANCE	Comparto	Benchmark
1 MESE	-1,67%	-1,82%
6 MESI	-3,46%	-4,56%
1 ANNO	-9,33%	-12,68%
3 ANNI	-7,70%	-15,84%
5 ANNI	-4,45%	-8,54%
3 ANNI annuo composto	-2,64%	-5,59%
5 ANNI annuo composto	-0,91%	-1,77%
ANNO IN CORSO	0,27%	0,06%



COMPOSIZIONE PORTAFOGLIO			
	Lordo	+ Derivati	= Effettivo
OBBLIGAZIONI	96,3	0,0	96,3
GOVERNATIVE	64,6	0,0	64,6
CORPORATE	24,7	0,0	24,7
SOVRANAZIONALI	3,7	0,0	3,7
FONDI SG (PARTE OBBL)	3,3	0,0	3,3
NON QUOTATE	0,0	0,0	0,0
LIQUIDITÀ	3,7	0,0	3,7
TOTALE	100,0	0,0	100,0

OBBLIGAZIONI PER DURATION	
	Peso Effettivo
0 - 1 ANNO	10,6
1 - 3 ANNI	25,1
3 - 5 ANNI	16,7
5 - 7 ANNI	7,6
7 - 9 ANNI	15,8
9 - 11 ANNI	1,3
MAGGIORE DI 11 ANNI	19,1
N.D.	0,0
MODIFIED DURATION	6,0



PRINCIPALI TITOLI IN PORTAFOGLIO			
Titolo	Paese/Emittente	Paese/Emittente	Peso Effett.
BTPS 1.75% 2022/30.05.2024	ITALIA	ITALIA	7,0
SPAIN LETRAS ZC 2022/08.09.2023	SPAGNA	SPAGNA	4,9
BTP BUONI POLIEN 3,85% 2022-15/12/2	ITALIA	ITALIA	4,6
FRANCE-OAT 1,25% 2015/25.05.2036	FRANCIA	FRANCIA	3,8
FRANCE GOVT 2% 2022/25.11.2032	FRANCIA	FRANCIA	3,6
BTPS 4,400% 2022-01/05/2033	ITALIA	ITALIA	2,9
FRANCE-OAT 1.50% 2019/25.05.2050	FRANCIA	FRANCIA	2,4
FRANCE GOVT 0.75% 2022/25.02.2028	FRANCIA	FRANCIA	2,1
BTPS 2.5% 2014/01.12.2024	ITALIA	ITALIA	2,1
KFW 2,750% 2023-15/03/2028	GERMANIA	GERMANIA	2,1
TOTALE			35,5

AVVERTENZE

Le performance sono espresse al netto degli oneri fiscali pari al 20%, ridotti al 12,5% sui redditi riferibili ai titoli pubblici italiani ed esteri equiparati. I rendimenti passati non sono necessariamente indicativi di quelli futuri. I Benchmark vengono calcolati ribilanciando i singoli componenti con frequenza giornaliera. Tutti i pesi del portafoglio sono in percentuale sul patrimonio. Il Peso Effettivo include l'effetto dei derivati. La liquidità comprende il credito di imposta. Fonte interna Sella SGR. Messaggio promozionale riguardante forme pensionistiche complementari, prima dell'adesione leggere la Parte I "Le informazioni chiave per l'aderente" e l'Appendice "Informativa sulla sostenibilità", della Nota Informativa. Maggiori informazioni sulla forma pensionistica sono rinvenibili nella Nota informativa completa e nel regolamento, disponibili sul sito e presso i collocatori.

Sella
SGR

ESG

ART. 8

Il Fondo è un prodotto finanziario che promuove caratteristiche ESG ai sensi dell'Art. 8 dell'SFDR.

CLASSIFICAZIONE SFDR



Politica di investimento

Il comparto investe in strumenti finanziari di natura obbligazionaria ed azionaria ed in quote di OICR che prevedono l'investimento in strumenti obbligazionari ed azionari. Gli strumenti finanziari sono principalmente denominati in Euro. La duration massima del comparto è pari a 5 anni. L'esposizione massima azionaria detenibile è pari al 60%. La "Classe A" è riservata alle adesioni collettive collocate direttamente dalla SGR.

Benchmark

60% Bloomberg Series-E Euro Govt All > 1 Yr, 40% Stoxx Europe 600 Net Return EUR Index

Categoria Assogestioni

Bilanciato

Gestore del fondo

Alessio Rocci

Grado di Rischio / Orizzonte temporale in anni

	0	1	2	3	4	5	6	7	8	>
Alto										
Medio Alto										
Medio										
Medio Basso										
Basso										

Commissioni e Spese

Gestione	0,600% annua
Sottoscrizione	0 €
Riscatto	25 €
Trasferimento	25 €
Anticipazione	25 €
Conversione	nessuna
Annua	20 €

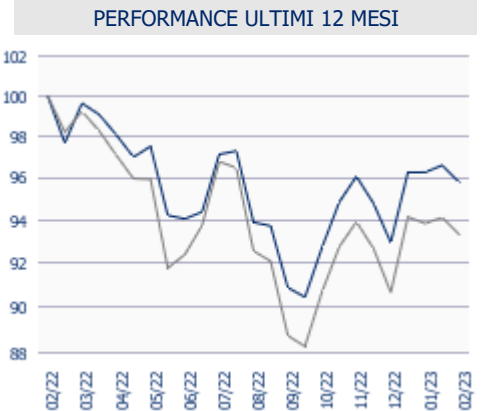
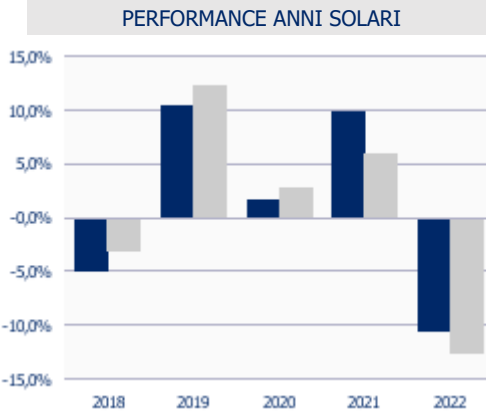
Altre Informazioni

Data partenza	13/09/2013
Patrimonio	105,5 Mln EUR (tutte le Classi)
Valuta di denominazione	EUR
IBAN	IT 20 A 05000 01600 CC0016909600

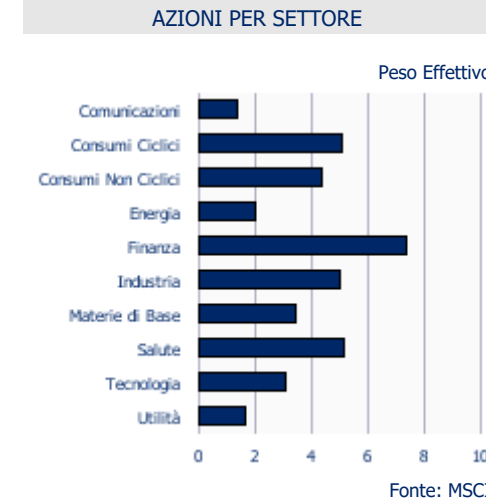
Numero Titoli	241
Valore Quota al 28/02/2023	16,948 EUR

Patrimonio Fondo	110,2 Mln EUR
Patrimonio Classe	41.78 Mln EUR

PERFORMANCE	Comparto	Benchmark
1 MESE	-0,51%	-0,56%
6 MESI	2,00%	0,82%
1 ANNO	-4,22%	-6,67%
3 ANNI	6,21%	-0,38%
5 ANNI	8,41%	7,26%
3 ANNI annuo composto	2,03%	-0,13%
5 ANNI annuo composto	1,63%	1,41%
ANNO IN CORSO	3,03%	2,92%



COMPOSIZIONE PORTAFOGLIO			
	Lordo + Derivati = Effettivo		
AZIONI	37,6	1,2	38,8
AREA EURO (ex ITA)	21,9	0,6	22,5
EUROPA (ex EURO)	10,6	0,5	11,1
ITALIA	4,7	0,0	4,8
ALTRI	0,4	0,0	0,4
PACIFICO	0,0	0,0	0,0
PAESI EMERGENTI	0,0	0,0	0,0
NORD AMERICA	0,0	0,0	0,0
OBBLIGAZIONI	57,6	0,0	57,6
GOVERNATIVE	37,2	0,0	37,2
CORPORATE	16,8	0,0	16,8
FONDI SG (PARTE OBBL)	2,0	0,0	2,0
SOVRANAZIONALI	1,5	0,0	1,5
NON QUOTATE	0,0	0,0	0,0
LIQUIDITÀ	4,8	0,0	4,8
TOTALE	MODIFIED DURATION	3,92	



PRINCIPALI TITOLI IN PORTAFOGLIO			
Titolo	Asset Class	Paese/Emittente	Peso Effett.
BTP BUONI POLIEN 3,85% 2022-15/12/2029	OBBLIGAZIONI	ITALIA	3,5
BTPS 3.5% 2022/15.01.2026	OBBLIGAZIONI	ITALIA	2,8
BTPS 1.75% 2022/30.05.2024	OBBLIGAZIONI	ITALIA	2,8
FRANCE-OAT 1.50% 2019/25.05.2050	OBBLIGAZIONI	FRANCIA	2,2
INVESTIMENTI AZIONARI ITALIA C	FONDI	OICR	2,0
BTPS 4,400% 2022-01/05/2033	OBBLIGAZIONI	ITALIA	1,8
FRANCE GOVT 2% 2022/25.11.2032	OBBLIGAZIONI	FRANCIA	1,7
FRANCE-OAT 1,25% 2015/25.05.2036	OBBLIGAZIONI	FRANCIA	1,5
NESTLE SA REG NEW	AZIONI	SVIZZERA	1,4
BOND CEDOLA 2023	FONDI	OICR	1,4
TOTALE			21,2

AVVERTENZE

Le performance sono espresse al netto degli oneri fiscali pari al 20%, ridotti al 12,5% sui redditi riferibili ai titoli pubblici italiani ed esteri equiparati. I rendimenti passati non sono necessariamente indicativi di quelli futuri. I Benchmark vengono calcolati ribilanciando i singoli componenti con frequenza giornaliera. Tutti i pesi del portafoglio sono in percentuale sul patrimonio. Il Peso Effettivo include l'effetto dei derivati. La liquidità comprende il credito di imposta. Fonte interna Sella SGR. Messaggio promozionale riguardante forme pensionistiche complementari, prima dell'adesione leggere la Parte I "Le informazioni chiave per l'aderente" e l'Appendice "Informativa sulla sostenibilità", della Nota Informativa. Maggiori informazioni sulla forma pensionistica sono rinvenibili nella Nota informativa completa e nel regolamento, disponibili sul sito e presso i collocatori.

Sella
SGR

ESG

ART. 8

Il Fondo è un prodotto finanziario che promuove caratteristiche ESG ai sensi dell'Art. 8 dell'SFDR.

CLASSIFICAZIONE SFDR



Politica di investimento

Il comparto investe principalmente in strumenti finanziari di natura azionaria ed in quote di OICR che prevedono l'investimento in strumenti azionari. E' previsto l'investimento in strumenti di natura obbligazionaria e monetaria ed in quote di OICR relativi. Gli strumenti finanziari sono principalmente denominati nelle valute europee. L'esposizione massima azionaria detenibile è pari al 100%. La "Classe A" è riservata alle adesioni collettive collocate direttamente dalla SGR.

Benchmark

20% Bloomberg Euro TSYBills 0-3 Months, 40% Stoxx Europe 600 Net Return EUR Index, 40% Euro Stoxx Net Return EUR Index

Categoria Assogestioni

Azionario

Gestore del fondo

Alessio Rocci

Grado di Rischio / Orizzonte temporale in anni

	0	1	2	3	4	5	6	7	8	>
Alto			■							
Medio Alto										
Medio										
Medio Basso										
Basso										

Commissioni e Spese

Gestione	0,700% annua
Sottoscrizione	0 €
Riscatto	25 €
Trasferimento	25 €
Anticipazione	25 €
Conversione	nessuna
Annua	20 €

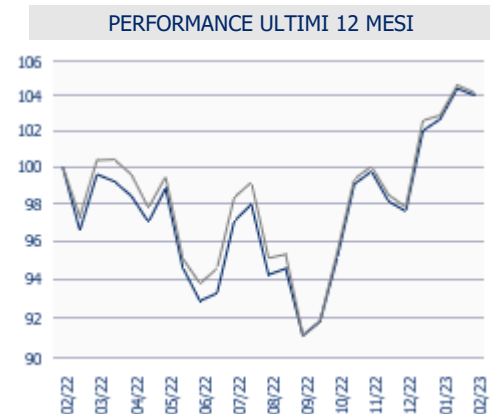
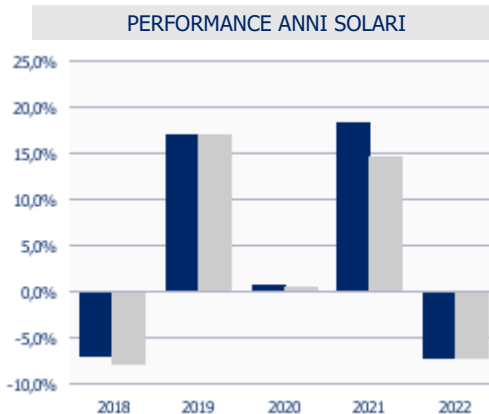
Altre Informazioni

Data partenza	13/09/2013
Patrimonio	90,69 Mln EUR (tutte le Classi)
Valuta di denominazione	EUR
IBAN	IT 20 A 05000 01600 CC0016909600

Numero Titoli	152
Valore Quota al 28/02/2023	19,246 EUR

Patrimonio Fondo	95,63 Mln EUR
Patrimonio Classe	40.19 Mln EUR

PERFORMANCE	Comparto	Benchmark
1 MESE	1,33%	1,27%
6 MESI	10,41%	9,56%
1 ANNO	4,02%	4,18%
3 ANNI	25,92%	21,69%
5 ANNI	29,37%	23,99%
3 ANNI annuo composto	7,99%	6,76%
5 ANNI annuo composto	5,28%	4,39%
ANNO IN CORSO	6,60%	6,52%



COMPOSIZIONE PORTAFOGLIO

	Lordo + Derivati = Effettivo		
AZIONI	74,6	2,7	77,3
AREA EURO (ex ITA)	49,3	1,8	51,1
EUROPA (ex EURO)	15,8	0,7	16,5
ITALIA	8,1	0,1	8,2
NORD AMERICA	0,9	0,0	0,9
ALTRI	0,3	0,0	0,3
PAESI EMERGENTI	0,1	0,0	0,2
	0,0	0,0	0,0
PACIFICO	0,0	0,0	0,0
OBBLIGAZIONI	5,5	0,0	5,5
LIQUIDITÀ	19,9	0,0	19,9
TOTALE	100,0	2,7	



PATRIMONIO PER VALUTA

	Peso Lordo
EURO	84,1
STERLINA REGNO UNITO	6,6
FRANCO SVIZZERA	5,7
CORONA DANIMARCA	1,5
DOLLARO STATI UNITI	0,9
CORONA NORVEGIA	0,8
CORONA SVEZIA	0,2
ALTRI	0,0

PRINCIPALI TITOLI IN PORTAFOGLIO

Titolo	Paese/Emittente	Settore	Peso Effett.
ASML HLDG NV NEW	PAESI BASSI	TECNOLOGIA	3,1
BOND STRATEGIA CONSERVATIVA C	OICR	OICR	2,8
L.V.M.H. MOET HENNESSY-LOUIS VUITTON SE	FRANCIA	CONSUMI CICLICI	2,7
INVESTIMENTI AZIONARI ITALIA C	OICR	OICR	2,4
TOTAL SA	FRANCIA	ENERGIA	2,1
LINDE PLC - EUR	REGNO UNITO	MATERIE DI BASE	1,8
SIEMENS - NOMINATIVE	GERMANIA	INDUSTRIA	1,7
TREASURY CERTIFICATE ZC 09.11.23	BELGIO	GOVERNATIVI	1,6
NESTLE SA REG NEW	SVIZZERA	CONSUMI NON CICLICI	1,4
SCHNEIDER ELECTRIC	FRANCIA	INDUSTRIA	1,4
TOTALE			21,0

AVVERTENZE

Le performance sono espresse al netto degli oneri fiscali pari al 20%, ridotti al 12,5% sui redditi riferibili ai titoli pubblici italiani ed esteri equiparati. I rendimenti passati non sono necessariamente indicativi di quelli futuri. I Benchmark vengono calcolati ribilanciando i singoli componenti con frequenza giornaliera. Tutti i pesi del portafoglio sono in percentuale sul patrimonio. Il Peso Effettivo include l'effetto dei derivati. La liquidità comprende il credito di imposta. Fonte interna Sella SGR. Messaggio promozionale riguardante forme pensionistiche complementari, prima dell'adesione leggere la Parte I "Le informazioni chiave per l'aderente" e l'Appendice "Informativa sulla sostenibilità", della Nota Informativa. Maggiori informazioni sulla forma pensionistica sono rinvenibili nella Nota informativa completa e nel regolamento, disponibili sul sito e presso i collocatori.

Sella
SGR

ESG

ART. 8

Il Fondo è un prodotto finanziario che promuove caratteristiche ESG ai sensi dell'Art. 8 dell'SFDR.

CLASSIFICAZIONE SFDR



Politica di investimento

Il comparto investe principalmente in strumenti finanziari di natura azionaria ed in quote di OICR che prevedono l'investimento in strumenti azionari. E' previsto l'investimento in strumenti di natura obbligazionaria e monetaria ed in quote di OICR relativi. L'esposizione massima azionaria detenibile è pari al 100%. La "Classe A" è riservata alle adesioni collettive collocate direttamente dalla SGR.

Benchmark

20% Bloomberg Euro TSYBills 0-3 Months, 20% Stoxx Europe 600 Net Return EUR, 20% Euro Stoxx Net Return EUR, 20% Stoxx USA 900 Total Return Net EUR, 20% Stoxx USA 900 Total Return Net EUR

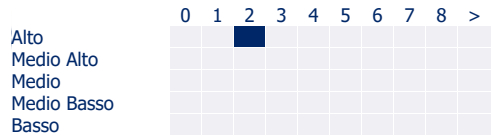
Categoria Assogestioni

Azionario

Gestore del fondo

Alessio Rocci

Grado di Rischio / Orizzonte temporale in anni



Commissioni e Spese

Gestione	0,700% annua
Sottoscrizione	0 €
Riscatto	25 €
Trasferimento	25 €
Anticipazione	25 €
Conversione	nessuna
Annua	20 €

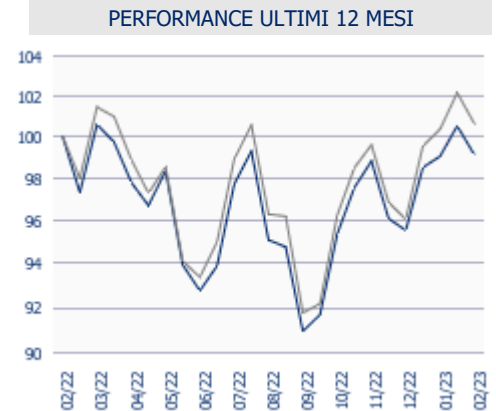
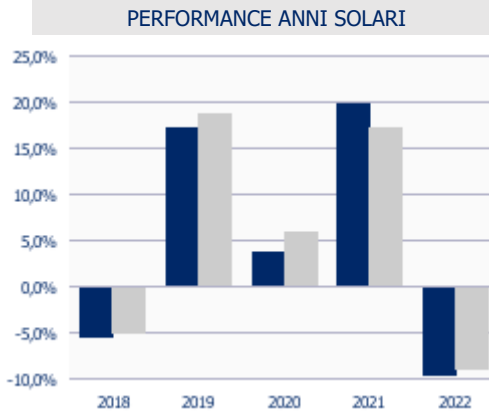
Altre Informazioni

Data partenza	13/09/2013
Patrimonio	128,47 Mln EUR (tutte le Classi)
Valuta di denominazione	EUR
IBAN	IT 20 A 05000 01600 CC0016909600

Numero Titoli	223
Valore Quota al 28/02/2023	19,383 EUR

Patrimonio Fondo	133,08 Mln EUR
Patrimonio Classe	57,8 Mln EUR

PERFORMANCE	Comparto	Benchmark
1 MESE	0,07%	0,27%
6 MESI	4,23%	4,50%
1 ANNO	-0,89%	0,62%
3 ANNI	23,44%	25,30%
5 ANNI	30,03%	33,94%
3 ANNI annuo composto	7,27%	7,81%
5 ANNI annuo composto	5,39%	6,02%
ANNO IN CORSO	3,74%	4,76%



COMPOSIZIONE PORTAFOGLIO			
	Lordo + Derivati = Effettivo		
AZIONI	71,8	4,3	76,1
NORD AMERICA	32,9	3,6	36,5
AREA EURO (ex ITA)	26,1	0,3	26,4
EUROPA (ex EURO)	7,0	0,3	7,3
ITALIA	5,3	0,0	5,3
ALTRI	0,4	0,0	0,4
PAESI EMERGENTI	0,2	0,0	0,3
	0,0	0,0	0,0
PACIFICO	0,0	0,0	0,0
OBBLIGAZIONI	2,9	0,0	2,9
LIQUIDITÀ	25,3	0,0	25,3
TOTALE	100,0	4,3	



PATRIMONIO PER VALUTA	
	Peso Lordo
EURO	77,0
DOLLARO STATI UNITI	17,7
STERLINA REGNO UNITO	2,1
FRANCO SVIZZERA	2,0
CORONA NORVEGIA	0,5
CORONA DANIMARCA	0,3
CORONA SVEZIA	0,2
YEN GIAPPONE	0,1
DOLLARO CANADA	0,1
ALTRI	0,0

PRINCIPALI TITOLI IN PORTAFOGLIO			
Titolo	Paese/Emittente	Settore	Peso Effett.
MICROSOFT CORP.	STATI UNITI	TECNOLOGIA	2,8
APPLE INC.(EX COMPUTER)	STATI UNITI	TECNOLOGIA	2,1
INVESTIMENTI AZIONARI ITALIA C	OICR	OICR	1,7
BOND STRATEGIA CONSERVATIVA C	OICR	OICR	1,6
ASML HLDG NV NEW	PAESI BASSI	TECNOLOGIA	1,5
L.V.M.H. MOET HENNESSY-LOUIS VUITTON SE	FRANCIA	CONSUMI CICLICI	1,4
AMAZON.COM INC.	STATI UNITI	CONSUMI CICLICI	1,1
LINDE PLC - EUR	REGNO UNITO	MATERIE DI BASE	1,0
ALPHABET-ORD SHS CL C	STATI UNITI	COMUNICAZIONI	0,9
SIEMENS - NOMINATIVE	GERMANIA	INDUSTRIA	0,9
TOTALE			15,0

AVVERTENZE
Le performance sono espresse al netto degli oneri fiscali pari al 20%, ridotti al 12,5% sui redditi riferibili ai titoli pubblici italiani ed esteri equiparati. I rendimenti passati non sono necessariamente indicativi di quelli futuri. I Benchmark vengono calcolati ribilanciando i singoli componenti con frequenza giornaliera. Tutti i pesi del portafoglio sono in percentuale sul patrimonio. Il Peso Effettivo include l'effetto dei derivati. La liquidità comprende il credito di imposta. Fonte interna Sella SGR. Messaggio promozionale riguardante forme pensionistiche complementari, prima dell'adesione leggere la Parte I "Le informazioni chiave per l'aderente" e l'Appendice "Informativa sulla sostenibilità", della Nota Informativa. Maggiori informazioni sulla forma pensionistica sono rinvenibili nella Nota informativa completa e nel regolamento, disponibili sul sito e presso i collocatori.